

Actualités COVID en OCCITANIE

19/02/2021



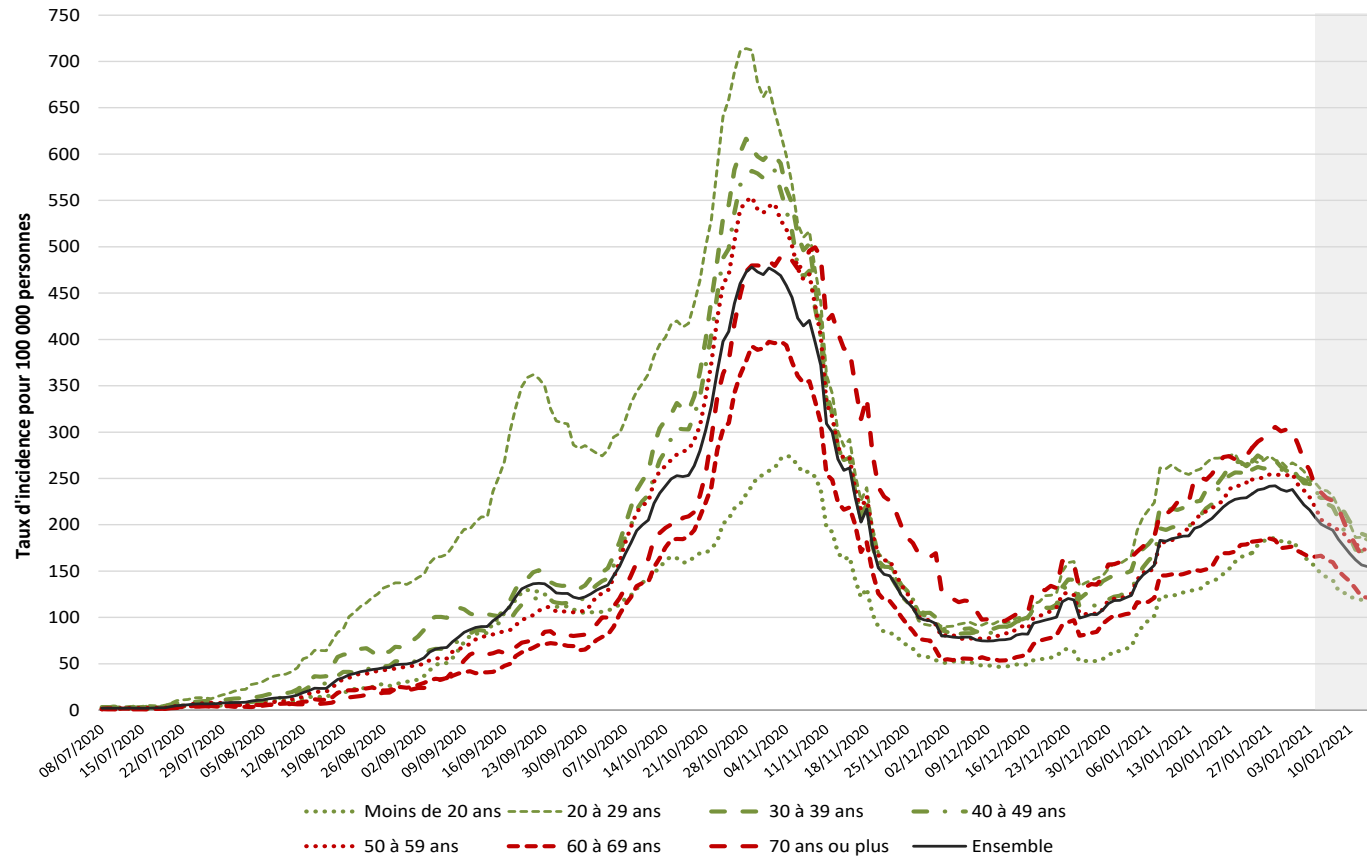
Tous mobilisés pour la *santé*
de 6 millions de personnes



Les tendances épidémiologiques en synthèse

- Une amélioration des indicateurs avec une tendance à la stabilisation à un niveau qui reste important // Circulation active des variants UK (40%) et autres (2%)
- Taux de dépistage stable
 - Production : 199 K tests sur les résidents d'Occitanie du 10/02/2021 au 16/02/2021
 - RT-PCR : 152 k tests sur les résidents d'Occitanie
 - Tests antigéniques : 47 k tests sur les résidents d'Occitanie
 - Délais : 82% des résultats en -24h et 96% des résultats en -48h du 10/02/2021 au 16/02/2021
- Les taux d'incidence s'échelonnent de 85,1 (65) à 2 dpts > 200 (31 à 202 et 30 à 209) suivant les départements avec une moyenne régionale à **164,3** (- 27 points / semaine dernière)
- Un taux de positivité (4,7%) encore en baisse (- 1 pt) avec des départements supérieur à la moyenne (30, 31, 48, 81)
- R0 significativement inférieur à 1

Evolution du taux d'incidence brute par classe d'âge



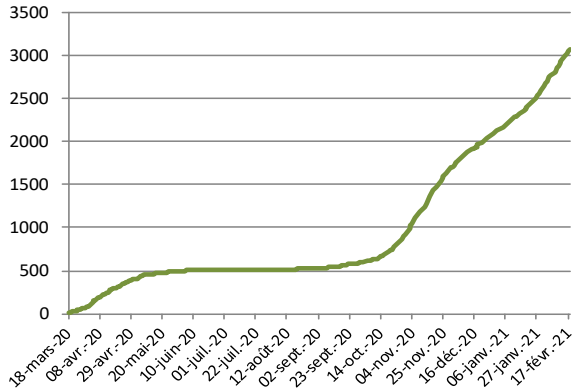
Evolution de la situation à l'hôpital

- Une baisse de l'activité COVID en hospitalisation conventionnelle mais une stabilisation en soins critiques et réa
- Tx Occupation en réa = 83 %
- Tx Occupation par COVID = 33%
- Les nouvelles entrées se stabilisent
- Niveau d'activité élevé / aux pics et toujours de fortes tensions RH

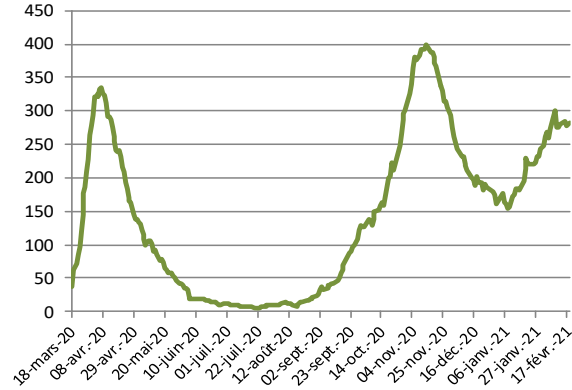
Evolution de la situation à l'hôpital



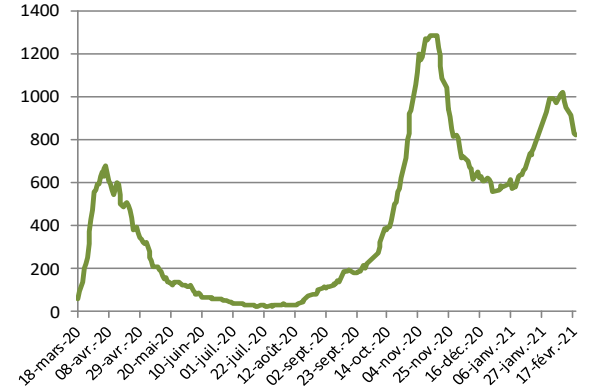
Décès en établissement



Hospitalisation réanimatoire (RÉA, SI, SC)



Hospitalisation conventionnelle



Région Occitanie - au 18 février 2021 à 14h00			
Nombre cumulé de décès en établissement			3 070
Nombre de patients en hospitalisation réanimatoire (RÉA,SI, SC)			283
Nombre de patients en hospitalisation conventionnelle			818
Source : SI-VIC			

Déploiement de la campagne de vaccination

75 000 injections réalisées cette semaine

+ 5 000 / S-1

95 000 personnes avec 2 injections

+ 55 000 / S-1

77 % de résidents EHPAD avec au moins 1 injection

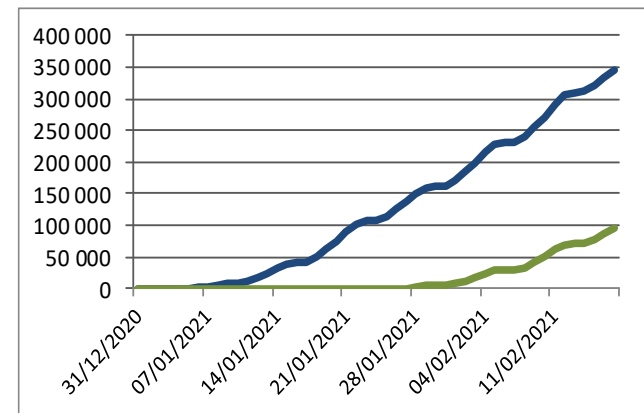
+ 9 points / S-1

25% des + de 75 ans avec au moins 1 injection

+ 4 points / S-1



Évolution du nombre total d'injections et du nombre total de personnes avec 2 injections en Occitanie



Déploiement de la campagne de vaccination

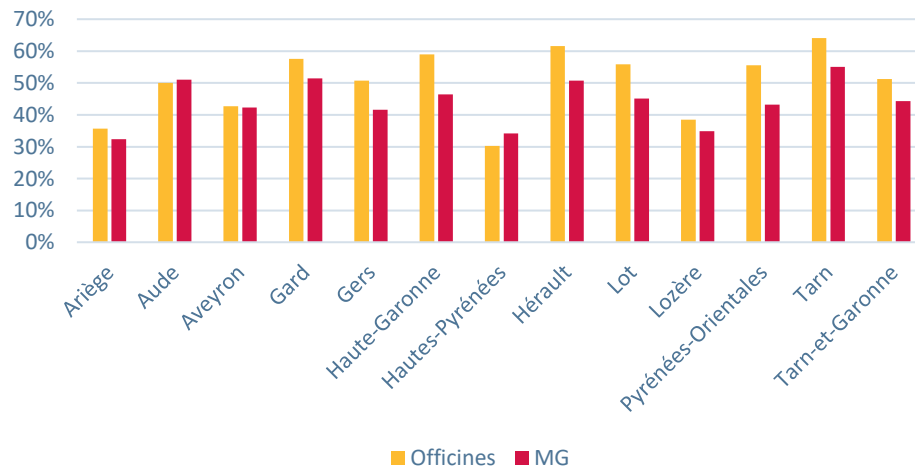


Alerte sur le faible recours à la vaccination AstraZeneca® chez les soignants => actions de sensibilisation en cours de programmation

Suivi du déploiement Az en ville :

- 55% des pharmacies d'officine ont été sollicitées (1099)
- 2 759 médecins rattachés dont 2 693 médecins généralistes
- 1/3 de MG inscrits

%ge Officines et MG impliqués



Déploiement Stratégie TAP

- Déploiement Equipes Médiateurs de Lutte Anti Covid :
 - 120 médiateurs sur la région
 - Dans les 13 départements : 11, 31, 34, 48, 66, 81 et 82 OK / 09, 30, 32, 46, 65 en mars / 12 cherche un partenaire
 - Partenariats pour favoriser les gestes barrières, les tests et participer au contact tracing
- Stratégie de criblage en association avec la maîtrise des variants (Sud Africain et Brésilien)
- Précision sur les tests « salivaires »
 - Bien distinguer « prélèvement salivaire » et « test salivaire »
 - Partenariat Région/Rectorat pour mise en place de quelques tests salivaires
 - Déploiement de tests avec prélèvement salivaire au sein de l'Education nationale à partir de la rentrée et sur des sites ciblés (tests itératifs)

Mise en place de nouveaux traitements



- Traitement par Anticorps Monoclonaux
- Détails du déploiement en PJ : patients les plus fragiles
- Attention attirée sur l'implication des acteurs de ville :
 - Information des patients
 - Identification précoce à partir des PCR de criblage
 - Suivi de l'isolement et intervention soins infirmiers

Pour en savoir plus
sur la santé en Occitanie :
www.occitanie.ars.sante.fr

